

Số : 025 /CV/IFS-2020

Biên Hòa, ngày 21 tháng 04 năm 2020

Kính gửi: - Ủy ban Chứng khoán Nhà nước  
 - Sở Giao dịch Chứng khoán Hà Nội

(V/v: Giải trình báo cáo kết quả hoạt động kinh doanh riêng Quý 1 năm 2020)

Trước hết chúng tôi xin gửi lời cảm ơn sự hỗ trợ của Quý Cơ quan trong suốt thời gian qua.


Chúng tôi xin gửi báo cáo kết quả hoạt động kinh doanh riêng Quý 1 năm 2020 như sau:

DVT: Ngân VND

Các chỉ tiêu	Quý 1 năm 2020	Quý 1 năm 2019	%	LK Quý 1 năm 2020	LK Quý 1 năm 2019	%
Tổng doanh thu	333,206,264	390,353,858	-15%	333,206,264	390,353,858	-15%
Các khoản giảm trừ	28,702,509	27,578,953	4%	28,702,509	27,578,953	4%
<i>% Giảm trừ DT</i>	9%	7%		9%	7%	
<b>Doanh thu thuần</b>	<b>304,503,755</b>	<b>362,774,905</b>	<b>-16%</b>	<b>304,503,755</b>	<b>362,774,905</b>	<b>-16%</b>
Giá vốn hàng bán	185,655,665	214,127,329	-13%	185,655,665	214,127,329	-13%
<i>% Giá vốn hàng bán</i>	61%	59%		61%	59%	
<b>Lợi nhuận gộp</b>	<b>118,848,090</b>	<b>148,647,576</b>	<b>-20%</b>	<b>118,848,090</b>	<b>148,647,576</b>	<b>-20%</b>
<i>% Lợi nhuận gộp</i>	39%	41%		39%	41%	
Doanh thu hoạt động tài chính	973,061	809,508	20%	973,061	809,508	20%
Chi phí tài chính	(2,844)	351,568	-101%	(2,844)	351,568	-101%
<i>Trong đó: chi phí lãi vay</i>	5,608	8,852	-37%	5,608	8,852	-37%
Chi phí bán hàng	61,623,732	80,269,010	-23%	61,623,732	80,269,010	-23%
<i>% Chi phí bán hàng</i>	20%	22%		20%	22%	
Chi phí quản lý doanh nghiệp	8,866,418	7,268,002	22%	8,866,418	7,268,002	22%
<b>Lãi (lỗ) từ hoạt động kinh doanh</b>	<b>49,333,845</b>	<b>61,568,504</b>	<b>-20%</b>	<b>49,333,845</b>	<b>61,568,504</b>	<b>-20%</b>
Thu nhập khác	64,636	133,320	-52%	64,636	133,320	-52%
Chi phí khác	66,264	1,355,557	-95%	66,264	1,355,557	-95%
<b>Tổng lợi nhuận/(lỗ) trước thuế</b>	<b>49,332,217</b>	<b>60,346,267</b>	<b>-18%</b>	<b>49,332,217</b>	<b>60,346,267</b>	<b>-18%</b>
CP thuế TN hiện hành	3,711,518	4,500,916	-18%	3,711,518	4,500,916	-18%
CP thuế TN hoãn lại	-	-		-	-	
<b>Lợi nhuận sau thuế TNDN</b>	<b>45,620,699</b>	<b>55,845,351</b>	<b>-18%</b>	<b>45,620,699</b>	<b>55,845,351</b>	<b>-18%</b>
<i>% Lợi nhuận sau thuế</i>	15%	15%		15%	15%	

Trong Quý 1 năm 2020, Công ty đạt mức lợi nhuận sau thuế là 45.6 tỷ đồng, giảm 18% so với số cùng kỳ năm 2019, kết quả từ các nguyên nhân sau:

Tổng doanh thu bán hàng Quý 1 năm 2020 giảm 15% so với cùng kỳ năm 2019 do các tác động và ảnh hưởng từ dịch bệnh COVID-19, tuy nhiên đội ngũ bán hàng của Công ty cố gắng bám sát mục tiêu doanh số bán hàng. Kết quả là doanh thu thuần giảm 16% so với số cùng kỳ năm 2019.



Chi phí giá vốn hàng bán Quý 1 năm 2020 tăng chiếm tỷ trọng 61% doanh thu thuần so với 59% số cùng kỳ năm ngoài do trong quý này công ty giảm sản lượng sản xuất khoảng 17% so cùng kỳ năm ngoài do doanh thu giảm. Tuy nhiên công ty vẫn duy trì ổn định giá mua nguyên vật liệu mua vào, giảm chi phí gia công và sử dụng hiệu quả và tiết kiệm các nguồn chi phí sản xuất chung...theo tiêu chí chung để giảm giá thành sản xuất trên đơn vị sản phẩm.

Trong Quý 1 năm 2020, Công ty tiếp tục triển khai các chương trình hỗ trợ bán hàng như chương trình chiết khấu, các chương trình khuyến mãi, thưởng doanh số đặc biệt cho nhà phân phối và đội ngũ bán hàng, chương trình hỗ trợ điểm bán...Tuy nhiên do ảnh hưởng từ dịch bệnh, một số khách hàng không đạt chỉ tiêu bán hàng dẫn đến chi phí bán hàng giảm còn ở mức 20% trên doanh thu thuần, giảm 2% so với số cùng kỳ năm ngoài.

Chi phí quản lý doanh nghiệp tăng 2.9% trên doanh thu thuần so với mức 2,0% cùng kỳ năm ngoài do tăng một số dịch vụ thuê ngoài liên quan.


Chi phí khác trong quý chủ yếu liên quan đến chi phí khấu hao của một số tài sản không sử dụng trong kỳ.

Trên đây là một số giải trình kết quả hoạt động kinh doanh Quý 1 năm 2020.

Trân trọng cảm ơn.

  
**Yutaka Ogami**  
**Chủ tịch kiêm Tổng giám đốc**

**ĐẠI DIỆN CÔNG TY**  
**CÔNG TY**  
**THỰC PHẨM**  
**QUỐC TẾ**  
M.S.D.N.: 36002445631  
BIÊN HÒA - TỈNH ĐỒNG NAI

  
M.S.D.N.: 36002445631  
**CÔNG TY**  
**THỰC PHẨM**  
**QUỐC TẾ**

No : 025 CV/IFS-2020

Bien Hoa, 21st April 2020

To : - State Securities Commission (SSC)  
 - Hanoi Stock Exchange (HNX)

(Re: Explanatory for Separated business results of 1st Quarter 2020)

First we would like to thank you for your continued support.

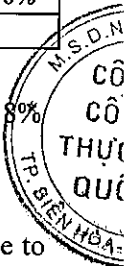
We would like to provide the result of Separated income statement for the 1st Quarter of year 2020 as following:

Unit: VND'000

Descriptions	1st Quarter - 2020	1st Quarter - 2019	%	YTD2020Q1	YTD2019Q1	%
Revenue from sale of goods	333,206,264	390,353,858	-15%	333,206,264	390,353,858	-15%
Revenue deductions	28,702,509	27,578,953	4%	28,702,509	27,578,953	4%
<i>Deduction %</i>	9%	7%		9%	7%	
<b>Net revenue</b>	<b>304,503,755</b>	<b>362,774,905</b>	<b>-16%</b>	<b>304,503,755</b>	<b>362,774,905</b>	<b>-16%</b>
Cost of sales	185,655,665	214,127,329	-13%	185,655,665	214,127,329	-13%
<i>COGS %</i>	61%	59%		61%	59%	
<b>Gross profit</b>	<b>118,848,090</b>	<b>148,647,576</b>	<b>-20%</b>	<b>118,848,090</b>	<b>148,647,576</b>	<b>-20%</b>
<i>GP %</i>	39%	41%		39%	41%	
Financial income	973,061	809,508	20%	973,061	809,508	20%
Financial expenses	(2,844)	351,568	-101%	(2,844)	351,568	-101%
<i>In which: interest expense</i>	5,608	8,852	-37%	5,608	8,852	-37%
Selling expenses	61,623,732	80,269,010	-23%	61,623,732	80,269,010	-23%
<i>Selling expenses %</i>	20%	22%		20%	22%	
General and administration expenses	8,866,418	7,268,002	22%	8,866,418	7,268,002	22%
<b>Operating profit (loss)</b>	<b>49,333,845</b>	<b>61,568,504</b>	<b>-20%</b>	<b>49,333,845</b>	<b>61,568,504</b>	<b>-20%</b>
Other income	64,636	133,320	-52%	64,636	133,320	-52%
Other expenses	66,264	1,355,557	-95%	66,264	1,355,557	-95%
<b>Profit (loss) before tax</b>	<b>49,332,217</b>	<b>60,346,267</b>	<b>-18%</b>	<b>49,332,217</b>	<b>60,346,267</b>	<b>-18%</b>
CIT for the current year	3,711,518	4,500,916	-18%	3,711,518	4,500,916	-18%
Deferred CIT	-	-		-	-	
<b>Profit (loss) after tax</b>	<b>45,620,699</b>	<b>55,845,351</b>	<b>-18%</b>	<b>45,620,699</b>	<b>55,845,351</b>	<b>-18%</b>
<i>PL %</i>	15%	15%		15%	15%	

In the 1st Quarter of 2020, the Company achieved a profit after tax of VND 45.6 billion, decreased of 18% compared to the same period in 2019, the results was from the following reasons:

Total sales revenue in the 1st Quarter of 2020 decreased by 15% compared to the same period in 2019 due to the impacts and effects of the COVID-19 pandemic, however, the Company's sales team tried to keep abreast of the sales target. As a result, net sales decreased by 16% compared to the same period in 2019.



Cost of sales in the 1st Quarter of 2020 increased, accounting for 61% of net revenue compared to 59% of the same period last year because in this quarter, the company decreased production volume due to sale reduced. However, the Company still maintain stable purchasing price of materials, reduced processing costs and efficient and economical use of overhead production costs causing the reduction of costs per unit of product.



In the 1st Quarter of 2020, the Company continued to implement sales support programs such as discount programs, promotions, special incentive for distributors and sales teams and support programs for outlets. However, due to the impact of the disease, some customers did not meet the sales targets, leading to a reduction in selling expenses to 20% of net sales, down 2% compared to the same period of the last year.

General and administration expenses increased by 2.9% on net revenue compared to 2.0% in the same period last year due to the increase of some related outsources services expenses.

Other expenses mostly referred to the depreciation cost of several idled assets which are not use in the period.

Above are some explanation for operating results of the 1st Quarter of 2020.

Thanks and best regards.

*dn* **ON BEHALF OF THE COMPANY**  
  
  
**Yutaka Ogami**  
**Chairman cum General Director**

